

Pour retirer une batterie :




1 Dévissez la bague de verrouillage en bas du connecteur de la batterie jusqu'à ce qu'elle soit complètement desserrée.




2 Retirez délicatement la fiche jusqu'à ce qu'elle se détache complètement de la batterie.




3 Passez votre main sous la batterie et posez vos doigts sur la pince (voir photo ci-dessous). Pressez et retirez doucement la batterie.



4 Tirez la batterie vers vous jusqu'à ce qu'elle se détache complètement de son support. Rangez soigneusement la batterie.



5 Sur le dessous de la batterie, il y a un clip qui la maintient en place dans son support. Pour libérer la batterie, la pince doit être enfoncée.



6 Vous pouvez rouler avec une seule batterie sans aucun problème. Gardez juste à l'esprit que le kilométrage sera alors divisé par deux.